

Branchement au compte Classroom (élève)

Tape cette adresse dans Google Chrome : **classroom.google.com**

1- Entre ton adresse

2- Clique sur suivant


The image shows the Google login interface. At the top is the Google logo, followed by the heading 'Connexion' and the sub-heading 'Utiliser votre compte Google'. Below this is a text input field with the placeholder text 'Adresse e-mail ou numéro de téléphone'. A red arrow labeled '1' points to this input field. Underneath the input field is a link that says 'Adresse e-mail oubliée ?'. Further down, there is a paragraph of text: 'S'il ne s'agit pas de votre ordinateur, utilisez le mode Invité pour vous connecter en mode privé. [En savoir plus](#)'. At the bottom left is a link 'Créer un compte', and at the bottom right is a blue button labeled 'Suivant'. A red arrow labeled '2' points to the 'Suivant' button.

1- Entre ton mot de passe

2- Clique sur suivant

Google

Céline Caza

 celine.caza@ecolelg.ca ▾

Saisissez votre mot de passe



.....| 

[Mot de passe oublié ?](#)

Suivant

1- Cliquez sur le cube


2- Cliquez sur Classroom



3- Lorsque tu vois un bouton bleu sur un cours, clique sur rejoindre le cours


À faire Agenda

Techno avec madam...
2020-2021




Refuser **Rejoindre le cours**

Devoir
Maison



3



Truc du jour

